

ORWAK 5030

Klasický pytlový lis v novém!
Dovolujeme si Vám představit nový design našeho původního lisu Orwak 5030, který se v téměř nezměněné podobě vyrábí již od roku 1971.

Tento všestranný, robustní a jednoduchý lis je stále spolehlivým a to více než 40 let, nyní s novým designem.

HYGIENICKÉ LISOVÁNÍ ODPADU

LEPŠÍ VYUŽITÍ ČASU - VYŠŠÍ PRODUKTIVITA

Méně manipulace s odpadem = více času pro Vaše hlavní aktivity.

SNÍŽENÍ OBJEMU

Menší objem materiálu = méně nutné manipulace s odpadem a nižší náklady na logistiku odpadů.
Méně přepravy = snížení emisí CO₂.

LEPŠÍ HYGIENA

Jednoduchá údržba přispívá k vyššímu standartu hygieny.



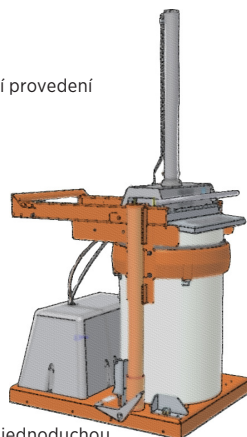
ORWAK 5030

Jednoduchý a funkční!



Standardní vyprazdňovací výška 2660 mm. Snižená 2360 mm na objednávku.

Kompaktní provedení



Pojezd – pro jednoduchou údržbu a přesun lisu.

ORWAK 5030 JE NAVRŽEN PRO:

PAPÍROVÝ ODPAD

+ Papírové obaly

KOVOVÉ PLECHOVKY

+ Nápojové
+ Potravinové

PLASTOVÉ FOLIE

+ Stretch folie
+ Plastové obaly

KOMUNÁLNÍ ODPAD

+ Běžný polosuchý odpad

PŘÍSLUŠENSTVÍ PRO VĚTŠÍ FLEXIBILITU

Ocelová nádoba pro jednoduchou manipulaci např. se sklem a plechovkami.



Vozík pro jednodušší manipulaci s výsledným pytlek



V roce 1971 jsme vyvinuli jedinečný koncept a konstrukci lisu, kde je pytel pro lisování navlečen na otevřené lisovací komoře. Tato konstrukce přináší možnost lisování odpadu bez poškození pytle na odpad.

UNIVERZÁLNÍ

Orwak 5030 může být využit pro lisování většiny odpadů. S ohledem na lisovací tlak 3 tuny.

OKAMŽITÉ SNÍŽENÍ OBJEMU ODPADU

Orwak 5030 je kompaktní lis s malou základnou a nabízí lisovací poměr až 10:1! Tzn. 10krát méně odpadu k manipulaci!

JEDNODUCHÁ OBSLUHA

Obsluha lisu je velice jednoduchá stejně tak, jako vhodit odpad do kontejneru.

Lis je bezpečný, tichý a konstrukce lisu umožňuje velmi rychlou výměnu pytle pro lisování.

VYŠŠÍ STANDART HYGIENY

Slisovaný a uzavřený odpad nevytváří nepříjemný zápach a zbytkové tekutiny zůstávají uvnitř.

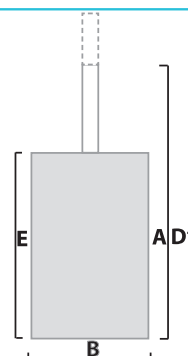
Lis je konstruován pro jednoduchou každodenní údržbu a krytické části jsou vyrobeny z nerezové oceli.

ROZMĚRY A TECHNICKÉ ÚDAJE

ROZMĚRY				
A	B	C	D*	E
1940 mm	760 mm	1045 mm	2660 mm	1100 mm

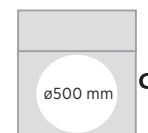
SPOTŘEBA EL. ENERGIE	
POHOTOVOSTNÍ REŽIM	PŘI PLNÉM HODINOVÉM ZATÍŽENÍ
---	660 W / h

TECHNICKÉ SPECIFIKACE					
PLNÍCÍ OTVOR	LISOVACÍ CYKLUS	LISOVACÍ TLAK	VÝŠKA LISOVACÍ KOMORY	TŘÍDA KRYTÍ	NAPÁJECÍ NAPĚTÍ
ø500 mm	36 vteřin	3 tuny, 30 kN	Výška: 800 mm	IP 55	230 V, 50 Hz, 10 A



HMOTNOST CELKEM:
262 KG

*Vyprazdňovací výška



TOMRA s.r.o.
Mochovská 1671
250 88 Čelákovice
Tel: 326 991 089
E-mail: servis@tomra.com
<http://tomra.orwak.cz>